

KornelJa

Cena 1 zł

Numer 4, MARZEC 2021

Przyszła
wiosna!



Co w numerze?

- Dokarmiamy zwierzęta
- Wywiad z Dominikiem Wieczorkiem z klasy III c
- Dzień Kobiet
- Witaj wiosno!



PAMIĘTAJMY O ZWIERZĘTACH ZIMĄ!



Zima jest dla zwierząt, w szczególności dla ptaków, trudnym okresem ze względu na niskie temperatury i warunki pogodowe. Wychodząc naprzeciw, uczniowie z klas I a i II b już grudniu podjęli akcję dokarmiania zwierząt, realizując tym samym zadania wynikające z projektu „Dbamy o zwierzęta zimą”



oraz konkursu ekologicznego „Przyjacieli zwierząt”. Celem podjętych działań było kształtowanie już od najmłodszych lat odpowiedzialności i troski za los wszystkich



organizmów żywych. Podczas zdalnego nauczania dzieci przy wsparciu rodziców gromadziły karmę, wykonały karmniki i umieściły je w bezpiecznych miejscach na swoich posesjach, systematycznie dokarmiały skrzydlatych przyjaciół, dbały o ptasie menu. Pamiętając, że w zimowym pomaganiu zwierzętom najważniejsza jest ciągłość dokarmiania, uczniowie nadal systematycznie odwiedzają „stołówkę” pod Orlą Górą i zaopatrują ją w : kukurydzę , zboże, kasze, płatki owsiane



,nasiona dyni, maku, słonecznika , warzywa, a także przynoszą siano dla sarenek i słoninkę dla sikorek. W trakcie zajęć w terenie, dzieci miały okazję rozpoznawać gatunki ptaków oraz tropy zwierząt. Dodatkowo, w ramach Programu edukacji ekologicznej dla powiatu kieleckiego wykonały w grupach prace plastyczne na konkurs ekologiczno – plastyczny pod hasłem „Przyjacieli zwierząt.” Panie Danuta Bogusz oraz Małgorzata Waszkiewicz pragną podziękować rodzicom za wsparcie, zaangażowanie i pomoc w realizacji projektu. Zachęcają również wszystkie dzieci do udziału w akcji pomocy zwierzętom w okresie

zimy.



Wyjątkowy Dzień Kota w klasie III b



Koty są wyjątkowe i każdy, kto dzieli z nimi życie, wie o tym doskonale. Chociaż Dzień Kota obchodzimy oficjalnie 17 lutego, to miłośnicy tych zwierząt wiedzą, że kocie święto trwa przez cały rok. Przecież każdy koci dzień jest niezwykły! Jak on wygląda? Czym tak naprawdę zajmują się nasi mruczący przyjaciele? Czego potrzebują do kociego szczęścia oraz co my - jako troskliwi opiekunowie - powinniśmy robić, by zaspokoić ich potrzeby? Na te pytania odpowiadali uczniowie klasy III b świętując Dzień Kota. Wspólnie z wychowawcą, Panią Iloną Kuzią, wykonali prezentację w Power Point o kotach dzikich i domowych,

wykonali zabawkowe harmonijki- koty oraz plakaty, które rozwiesili po szkole. Nie mogliśmy zapomnieć o kotach, które są w schroniskach. Postanowiliśmy im pomóc, została zakupiona karma i trzech uczniów (Karol Mikołajczyk, Olivier Odej i Mateusz Piwowarczyk) wraz z rodzicami pojechali do schroniska, żeby przekazać podarunek od klasy. Wrażeniami z odwiedzin schroniska dla bezdomnych zwierząt podzielili się z kolegami i wychowawcą w klasie.

Uczniowie III b naprawdę kochają koty, świadczy o tym fakt, że łącznie mają ich 36.



Walentynki z Małym Samorządem Uczniowskim



Walentynkami pod nazwą „Walentynki Chełmińskie”. 3 dni koncertów związane są z uroczystościami w kościele pw. Wniebowzięcia Najświętszej Maryi Panny, gdzie znajduje się relikwia św. Walentego.

W naszej szkole także obchodziliśmy to święto. Mały Samorząd Uczniowski wraz z opiekunem – Panią Renatą Dzięwiecka, zorganizował pocztę walentynkową.



Uczniowie przygotowali skrzynkę walentynkową oraz ulotki informacyjne o terminie dostarczania kartek. Dzieci chętnie

przygotowywały serduszka i kartki walentynkowe wyrażając w ten sposób swoją sympatię. Następnie przedstawiciele Małego Samorządu Uczniowskiego uporządkowali pocztę i doręczyli wszystkim adresatom.



Poetą być... Czyli wywiad z Dominikiem Wieczorkiem

Zapraszamy wszystkich na wywiad z naszym szkolnym kolegą – Dominikiem Wieczorkiem, uczniem klasy III c. Pasją Dominika jest pisanie... Zapraszamy ☺



K.D. Jak zaczęła się Twoja przygoda z pisanie?

D. Wieczorek: Moja przygoda z pisanie rozpoczęła się około dwóch lat temu. Mój tata, czekając na mnie i moją siostrę, aż wrócimy z treningu judo, wypożyczał dla mnie wiele książek. Przeczytałem „Bartka Koniczynę” Danuty Zawadzkiej oraz wiele części „Mikołajka”, którą napisał Rene Goscinny. Te książki zainspirowały mnie, żeby napisać własną. Zacząłem opisywać przygody chłopców w moim wieku. Pierwsza moja książka nosi tytuł „Ja i moja banda”, w której grupa przyjaciół rozwiązuje zagadki i przeżywa niesamowite przygody.

K.D. Czy aktualnie piszesz jakąś książkę?

D. Wieczorek: Aktualnie piszę książkę „Ja, moja banda i cztery pory roku”. Jest to kontynuacja pierwszej mojej książki. Obecnie zajmuję się częścią zimową.

K.D. Czy wolisz pisać wiersze czy powieści i opowiadania?

D. Wieczorek: Do napisania paru wierszy zainspirował mnie film pt. „Pan Tadeusz”, jednak wolę pisać powieści i opowiadania, ponieważ łatwo mi to przychodzi. Poza to czuję się jakbym sam przeżywał te przygody a bohaterowie byli obok mnie.

K.D. W jaki sposób przelewasz swoje myśli na papier?

D. Wieczorek: Swoje myśli przelewam na papier, pisząc ręcznie lub



na maszynie do pisania, z którą zacząłem swoją pisarską przygodę.

K.D. Dziękujemy za mile spędzony czas i życzymy napisania wielu pięknych książek.

D. Wieczorek: Dziękuję również.

Wiersze Dominika Wieczorka

„Zimowy poranek”

Poranka pewnego zimowego,
słońce wstało,
choć mu się nie chciało,
z białej chmurki spadł śnieżek bielutki.
Dzieci wybiegły uradowane,
od stóp do głów ciepło ubrane,
z uśmiechami na twarzy do szkoły pognały,
i wszystkie na zawsze takie pozostały.



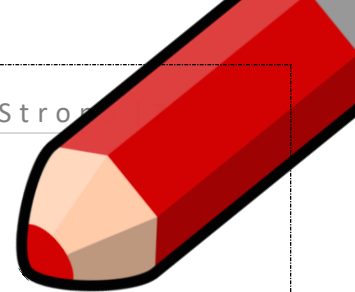
„Cenny czas”

Siedzę przy biurku,
myślę i myślę,
stukanie maszyny wciąż słyszę i słyszę i słyszę,
odgłosy wydaje jak szyna na dworcu,
co iskry wciąż sypie,
gdy pociąg przejeżdża,
przez lasy i pola pędzi jak wiatr,
szybki i cenny dla nas jest czas.

„Walka do końca”

Walczyć do końca za Polskę będziemy,
do ostatniej kropli krwi,
wylewając wszystkie łzy,
i poddać się nie możemy,
bo w walce umierać będziemy.
Zginiemy czy przeżyjemy,
za Polskę walczyć będziemy!

Kącik plastyczny – żegnaj zimo



„Leśny mech” na Dzień Kobiet



Czy wiecie że 26 marca obchodzimy **Międzynarodowy Dzień Szpinaku** ☺? Pomyśleliśmy, że połączymy to nietypowe święto z **Międzynarodowym Dniem**



Kobiet. Tym sposobem powstało pyszne **CIASTO SZPINAKOWE DLA... PAŃ** ☺ Chłopcy z naszego kółka

pięknie je udekorowali. Dziewczynki pokroiły je na kawałki i ułożyły na talerzyki. Na koniec wyruszyliśmy z naszej klasy w poszukiwaniu pań pracujących w naszej szkole. Na początek zawitaliśmy do gabinetu naszej Pani Dyrektor.



Ku naszej radości zastaliśmy tam również naszego Pana Dyrektora, który również z chęcią poczęstował się ciastem. Odwiedziliśmy również pokój nauczycielski, świetlicę oraz Panią Ełę zajmującą się w naszej szkole sprawami administracyjnymi ☺

Składniki:

- 400 g szpinaku mrożonego
- 3 duże jajka
- 3/4 drobnego cukru do wypieków
- 3/4 szklanki oleju słonecznikowego lub rzepakowego





- 2 szklanki mąki pszennej
- 2,5 łyżeczki proszku do pieczenia
- 2 łyżki soku z cytryny
- skórka otarta z 1 cytryny

Mrożony szpinak rozmrozić na sitku, po czym odcisnąć z nadmiaru wody. W misie

miksera umieścić jajka (w całości) wsypać cukier i rozpocząć ubijanie. Ubijać najwyższych obrotach miksera do momentu uzyskania jasnej masy. Do ubitej piany strużką wlewać olej, nie zaprzestając miksowania. Dodać papkę szpinakową, sok i skórkę z cytryny, zmiksować przez chwilę do połączenia. Bezpośrednio do masy przesiać mąkę z proszkiem do pieczenia i wymieszać szpatułką. Ciasto przelać do tortownicy o średnicy 23 cm wyłożonej uprzednio papierem dopieczenia. Piec w temperaturze 165°C przez około 40 minut lub dłużej, do tzw. suchego patyczka. Wyjąć, wystudzić w formie, następnie na kratce. Ciasto urosnie z górką, którą trzeba odciąć. Odcięte ciasto pokruszyć a okruchy zachować do dekoracji. Pozostałe ciasto przekroić na 2 blaty.



Masa śmietankowa:

- 250 ml śmietany kremówki 36%
- 125 g serka mascarpone
- 1,5 łyżki cukru pudru
- 1 łyżeczka ekstraktu z wanilii lub cytryny lub soku z cytryny

Wszystkie składniki powinny być schłodzone. Składniki na krem umieścić w misie miksera i zmiksować do otrzymania gęstego kremu śmietankowego.

Wykonanie: Pierwszy blat ciasta położyć na paterze. Posmarować kremem śmietankowym odkładając 3 łyżki kremu na później. Przykryć drugim blatem ciasta. Wierzch ciasta posmarować odłożonym kremem i posypać okruchami ciasta, udekorować listkami szpinaku i owocami.

Mini rebus 😊



Kącik DIY - Laurka na Dzień Kobiet



nożyczki, ołówek. Pracę rozpoczynamy od odrysowania dłoni i jej wycięcia. Odkładamy ją

Laurka z kwiatami z okazji Dnia Kobiet to uroczy upominek, który każdy może wykonać samodzielnie.

Do wykonania laurki potrzebujesz: kilka kolorowych kartek z bloku rysunkowego, kartkę z bloku technicznego w dowolnym kolorze, klej,



na bok i wycinamy elementy

potrzebne do wykonania kwiatów. Sięgamy po kartkę w wybranym kolorze i kładziemy ją pionowo. Żeby zrobić jednego kwiatka musimy wyciąć dwa paski o szerokości około 1 cm. Każdy pasek przecinamy



na pół. W ten sposób powstaną cztery kawałki. Jeden z nich kładziemy przed sobą na stoliku i smarujemy klejem środkową część paska. Przyklejamy do niego kolejny pasek. Ponownie smarujemy klejem środek i przyklejamy kolejny pasek, ale tym razem na skos. Potem smarujemy klejem końcówki pasków i kierujemy je do środka. Wycinamy kółeczko i przyklejamy na środku kwiatuszka.

Następnie sięgamy po zieloną kartkę i wycinamy paski na łądzy. Kartkę z bloku technicznego składamy na pół i możemy już przykleić elementy laurki.

Zaczynamy od przyklejenia dłoni. Ważne - klejem smarujemy fragment dłoni i kciuk. Pozostałe cztery palce będą obejmować kwiatuszka. Następnie przyklejamy zielone paski- łądzy. Na ich końce przyklejamy wcześniej przygotowane kwiaty.


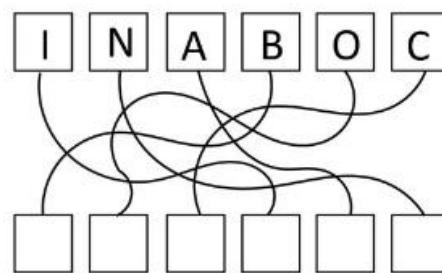
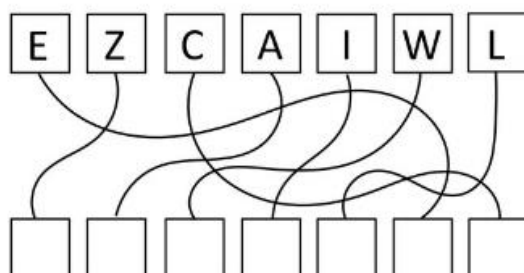
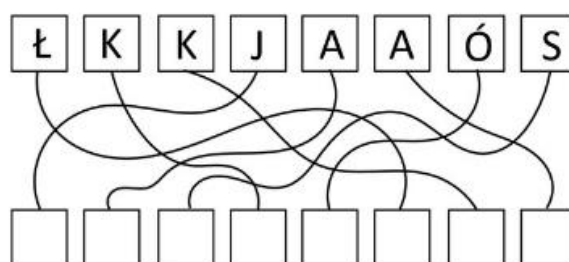
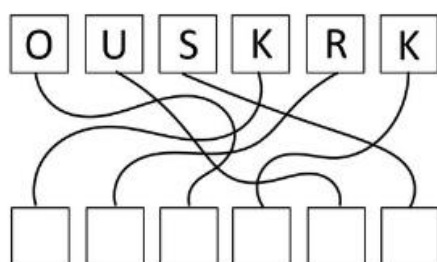


Witaj WIOSNO!!!

Wiosna zaczyna się 21 marca, to dzień równonocy wiosennej - dzień i noc trwają po 12 godzin, Słońce wstaje dokładnie na wschodzie, a zachodzi na zachodzie widnokregu. Dni są coraz dłuższe, Słońce coraz mocniej ogrzewa Ziemię. Przyroda budzi się do życia: u roślin bardzo szybko rozwijają się liście, zwierzęta budzą się ze snu zimowego, wracają też ptaki. Młodzi dziennikarze powitali wiosnę długim spacerem w ciepły, słoneczny dzień



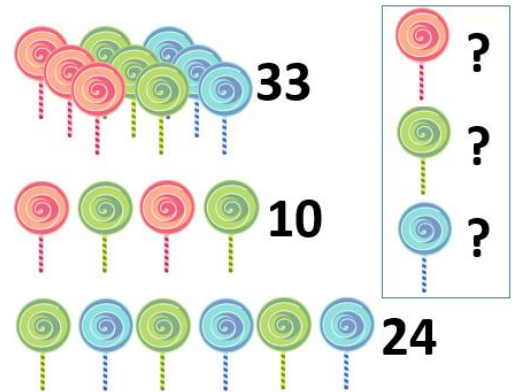
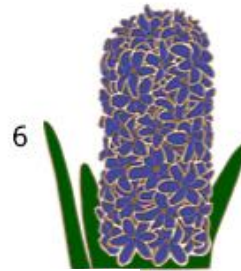



PLĄTANINKI LITEROWE



Wiosenne kwiaty

Poziomo:

Pionowo:



ZNAJDŹ 10 RÓŻNIC MIĘDZY OBRAZKAMI

