

# ŠKOLSKÝ ČASOPIS

Základná škola, Fraňa Kráľa 838,  
Žarnovica


Ročník: I., číslo: 1

Marec 2021

Zvieratká  
Hudba  
Jedlo  
Šikana

Časopis pre deti a o deťoch

Tajničky  
Vtipy



Obálka: Hanka Šmodrková, 7.B

# Obsah

Každé dieťa sa narodí ako umelec. Problém je ostať umelcom, keď vyrastie.

Editoriál	2
Našim rodičom	3
Ako dopadne tento školský rok?	4
Hudba pri učení	5
Programovanie je zábava	6
Povedz šikane NIE!	8
Zásady bezpečného používania internetu	9
Ja a moje zvieratko	10
Najchutnejšie a najznámejšie španielske jedlá	12
Zvieracia ríša	13
Tajničky	14
Zasmej sa	16

**Šéfredaktor:**

Mgr. Žaneta Janeková

**Redakcia:**

Matej Duben, 9.A, Eliška Kotrusová, 8.A

Ema Repiská , 8.A, Lucia Garajová, 8.A

Andrea Pavolová , 8.A, Andrea Kmeťová, 8. B

Ema Medovičová , 8.B, Bibiána Bencelová, 7.A

Marek Rozemberg 7.A, Michaela Tomková, 7.A

Hanka Šmondrková , 7.B, Simona Dúchajová, 6.A

**Jazyková úprava:**

Mgr. Andrea Kukučková

**Grafika:**

Matej Duben, 9.A, Mgr. Žaneta Janeková



# Editoriál

Vážení čitatelia,

práve čítate naše prvé číslo školského časopisu. Časopis ešte nemá názov, no určite mu časom nejaký vymyslíme.

Už dlhší čas som chcela s deťmi pracovať na tvorbe časopisu a som rada, že sa mi to nakoniec podarilo. V škole máme veľa skvelých detí, vďaka ktorým je časopis na svete. Deti sú veľmi šikovné, aktívne, kreatívne a ako sa dočítate ďalej, majú rôzne záujmy, sny, názory a myšlienky.

Prosím, buďte k nám zhovievaví, je to naše prvé číslo, veríme, že sa budeme zdokonaľovať. Naš školský časopis obsahuje rôzne články, vtipy, tajničky, obrázky, texty a úvahy. Je hlavne o deťoch a pre deti, preto som sa do textov snažila zasahovať minimálne. Väčšinu článkov som aj graficky upravila, ale žiaci sú natoľko šikovní, že niektorí sa už naučili v programe pracovať a vytvorili články sami. Verím, že postupom času sa dám viac do úzadia a budem len koordinátor práce. V deťoch našej školy je veľký potenciál a ja sa teším, že môžem byť súčasťou ich rozvoja a prípravy do života.

Úprimne dúfame, že sa Vám naše prvé číslo bude páčiť.

Zakladateľ časopisu: Mgr. Žaneta Janeková



# Naším rodičom

Milé mamičky, milí oteckovia,

my - Vaše deti by sme Vám chceli veľmi pekne poďakovať, že nám pomáhate a ste našou oporou v tomto veľmi netradičnom období života - neživota (pre niektorých príjemného, pre niektorých neprijemného). Dúfame, že to s nami vydržíte aj naďalej, lebo ako sa zdá, do školy až tak skoro nepôjdeme.

Chceli by sme Vám odkázať, že Vás máme veľmi radi a sme vďační za všetko, čo pre nás robíte. Budeme sa snažiť, aby sme Vám aj naďalej vyčarovali úsmev na tvári tak, že dostaneme dobrú známku a aby sme tie dobré známky aj mali. Síce niekedy nerobíme všetko, čo by ste od nás chceli, ale verte nám, nie je to osobné! :-)

Ďakujeme Vám za podporu a hlavne za trpezlivosť. Sme radi, že nám pomáhate. Chceme, aby ste vedeli, že aj keď to možno tak nevyzerá, snažíme sa aj počas dištančného vyučovania dobre učiť, aj keď to nie je ľahké.


Obdivujeme Vás za to, ako stíhate Vašu prácu, varenie, upratovanie a mnoho iných vecí a zároveň nám pomáhate, keď náhodou nastane problém s pripojením.

Veľmi si Vás vážime a ďakujeme za všetko, čo pre nás a naše vzdelanie robíte. Máme Vás radi!



Autor: Hanka Šmondřková, Alžbeta Káčerová, 7.B





**On-line  
vyučovanie**

## AKO DOPADNE TENTO ŠKOLSKÝ ROK ?

Odpoveď na túto otázku možno pozná známa profesorka veštenia z Harryho Pottera - Sybila Trelawneyová.

Ale my, obyčajní „muklovia“, si musíme ešte pár mesiacov počkať, aby sme sa dozvedeli, ako to všetko dopadne.

Školský rok 2020/2021 začal inak ako tie ostatné. V septembri sme síce nastúpili do školských lavíc, no už v októbri sme sa začali učiť dištančne. Každý môže zvládať túto situáciu inak, fyzicky, ale aj psychicky....

Takéto vyučovanie má, samozrejme, aj svoje výhody. Napríklad keď ráno vstaneme a pokojne sa usadíme k počítaču v pyžamku alebo dokonca sa pri niektorých hodinách môžeme učiť z postele. Na druhej strane však sú aj nevýhody. Nemáme kontakt s učiteľmi ani s našimi spolužiakmi. Pre tých, čo majú radi školu, si osobne myslím, že je to nevýhoda a aj oveľa ťažšie, lebo sa potrebujú učiť fyzicky v škole.

A čo voľný čas a aktivity s ním spoje-

né? Po vonku sa prehnala Snehová kráľovná a zanechala za sebou peknú nádielku snehu. Keby nebola takáto situácia, deti by voľne šantili vonku v snehu, išli by sa lyžovať alebo sánkovať s kamarátmi. No teraz to nie je možné a hlavne je to veľmi nebezpečné... A to už ani nehovorím, že nemôžeme len tak navštíviť starých rodičov. Podmienkou je dať si vyšpárať nos. Ale povedzme si úprimne, komu by sa chcelo? Myslím si, že takých veľa nebude.

Korona nám zobrala možnosť stretávať sa s kamarátmi a chodiť do školy. My to však zvládneme a Temného pána (korona vírus) spoločne porazíme.

Autor: Ema Medovičová, 8.B  
Foto: Simona Dúchajová, 6.A



**YES OR NO?**

## HUDBA PRI UČENÍ

Mnoho vedeckých výskumov potvrdzuje, že počúvanie hudby nemá negatívny vplyv na učenie. Ale poznáte to... „americkí vedci zistili, že americkí vedci zistili...”

Žiadny vedec nedokáže presne určiť, komu hudba pri učení pomáha a komu zase nie. Celkový vplyv hudby závisí od rýchlosti hudby a učenia, jazyka, stresu či pozornosti. Niekoho môže hudba pri učení znervózňovať, no pri úplnom tichu sa tiež nemusí sústrediť. Údernejšia a rýchlejšia hudba môže svojím spôsobom nabudiť k učeniu. No ak ste typ, ktorý sa lepšie sústredí pri tichšom prostredí, tak si môžete aspoň cez prestávky vypočuť obľúbenú pesničku, ktorá by vám zlepšila náladu a nabudila vás k učeniu.

Každému pomáha a páči sa iný typ hudby, preto je dobré, keď si z výrokov - „Mozart deti zušľachťuje.” a „Múdre deti počúvajú metal.” - neberiete príklad.

Zistiť, či hudba pomáha aj Vám, nie je až také náročné! Podľa mňa to za vyskúšanie určite stojí.

Autor: E.R.

**MUSIC**

**LEARNING**



# Programovanie je zábava

Prečítaj si článok a zisti viac !

Máš rád matematiku, fyziku, informatiku alebo rád riešiš logické úlohy? Zaujímal si sa niekedy o programovanie alebo o to, ako sa tvoria počítačové hry, stránky, softvér? V tomto článku ti poviem pár zaujímavostí o IT svete, spomeniem tu, čo je programovanie, ako funguje, aké programovacie jazyky existujú a pridám aj pár informácií o nich. Na záver si môžeš prečítať, kde a ako začať s programovaním.

## Čo je programovanie?

Programovanie je akési rozprávanie sa s počítačom. Počítač rozumie len jednotkám a nulám, takže ak by sme mu v minulosti chceli niečo povedať, aby spravil, človek by musel napísať obrovské množstvo jednotiek a núl. Našťastie, teraz to už robiť nemusíme, pretože existuje mnoho programovacích jazykov, ktoré to spravia za nás. Keď programátori niečo tvoria, tak musia počítaču presne povedať, čo od neho chcú. Problém je však v tom, že mu to nemôžu povedať normálnou vetou typu: „Ak sa volám Jozko, pozdrav ma!“ Je jasné, že musia ovládať jazyk, ktorému počítač rozumie. Dnes už existuje viac ako 700 programovacích jazykov, pomocou ktorých sa môžeme rozprávať s počítačom. Väčšina z nich sa snaží podobať viac ľudskému jazyku (angličtine), napríklad Python. Možno to tak nevyzerá, ale oproti C alebo Jave je tento jazyk oveľa zrozumiteľnejší. Aby to fungovalo, vyzeralo by to takto:

```
File Edit Selection View Go Run Terminal Help t.py
t.py x
t.py > ...
1 def pozdrav(meno):
2     if meno == 'Jozko' or meno == "jozko":
3         print('Ahoj', meno)
4     else:
5         print('Nevolas sa Jozko ale', meno)
6
7
8 pozdrav('jozko') #Tu sa clovek vola Jozko
9 pozdrav('Matej') #Tu sa clovek vola Inak
```

```
TERMINAL PROBLEMS OUTPUT DEBUG CONSOLE
Microsoft Windows [Version 6.3.9600]
(c) 2013 Microsoft Corporation. Všetky práva vyhradené.

D:\Python.. Programs\Tkinter>py t.py
Ahoj_jozko
Nevolas sa Jozko ale Matej

D:\Python.. Programs\Tkinter>
```

Tu je napísaný kód, v ktorom je podmienka, že ak sa voláš Jozko, tak ťa pozdraví. Ak sa tak nevoláš, vypíše iné meno.

Programovanie je rozprávanie sa s počítačom prostredníctvom nejakého jazyka, ktorému počítač rozumie za účelom si niečo uľahčiť alebo zautomatizovať alebo vytvoriť niečo nové, nejakú web stránku alebo softvér.



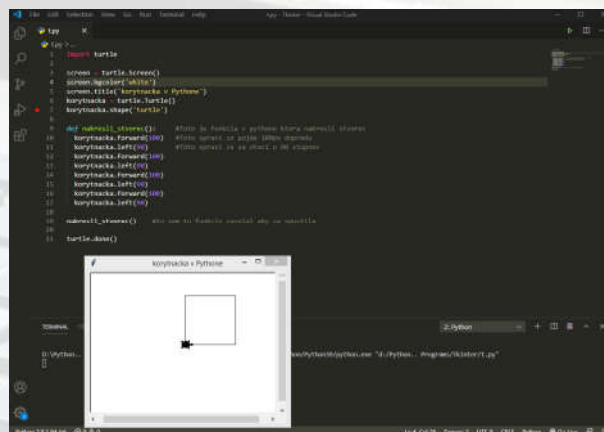
Vôbec nevadí ak náhodou nemáš v láske už spomenuté predmety, pretože ak ťa baví informatika a zaujímaš sa o IT a chceš/a by si sa tomu venovať trochu viac, ako sa učíme v škole (napríklad začať programovať), tak môžeš pokojne začať. Programovať totiž môžeš na rôznych miestach v IT oblasti. Práve preto existuje viac ako 700 rôznych programovacích jazykov, s ktorými sa programujú rôzne veci.

## Aké programovacie jazyky existujú ?

Začnem tam, kde matematiku ani fyziku vôbec nepotrebuješ, a to je Web development. Jediné, čo budeš potrebovať, je naučiť sa dva základné jazyky **Html** a **Css**. Sú to veľmi jednoduché jazyky na naučenie. V Html píšeš to, čo chceš, aby sa zobrazilo na stránke. Takže zadávaš doň texty, obrázky či videá. Tento jazyk sa však neradí medzi programovacie jazyky.

Rozdiel medzi Html a programovacím jazykom je v tom, že v programovacom jazyku môžeš vytvárať podmienky, ale v Html môžeš len písať, čo sa zobrazí na stránke. Html sa používa výhradne na tvorbu stránok a na nič iné. Css patrí k Html ako topánky k nohám, pretože ním dizajnuješ všetko, čo si v Html napísal. Najlepšie na tom je, že kompletnú stránku dokážeš spraviť iba pomocou týchto dvoch jazykov. Keď sa naučíš tieto dva jazyky, bude ešte potrebné, aby si sa naučil ovládať ešte jeden jazyk, ktorý sa vola **JavaScript (JS)**. Upozorňujem, že Java nie je to isté ako JavaScript. JS sa už radí medzi programovacie jazyky. Dá sa v ňom programovať čokoľvek od animácií pre stránku až po on-line hry. Všetko ostatné sa už len odvodzuje od týchto jazykov. Ak sa teda naučíš základy, ostatné už pôjde ľahko.

Toto bolo trochu teórie o jazykoch, ktoré potrebuješ vedieť na vytváranie webu a teraz niečo o tých, v ktorých programuješ "softvér". Medzi takéto jazyky patrí napr. **C**, **Java**, **Python** a iné. Tieto jazyky už ale nie sú také ľahké ako Html a Css, Dajú sa v nich však robiť rôzne a zaujímavé veci. Najjednoduchším jazykom je **Python**. Je to najlepší jazyk, ktorý by som na začiatok odporučil každému, pretože nie je vôbec zložitý a dá sa naučiť pomerne rýchlo. Bude tvojím bonusom, pretože ak sa naučíš jeho základy, budú sa ti ďalšie jazyky učiť oveľa ľahšie. U nás v škole zvykneme preberať programovací jazyk Imagine, v ktorom píšeš algoritmus, aby korytnačka niečo nakreslila. Ak by si sa chcel posunúť ďalej, tak v Pythone nájdeš presne takú istú funkciu, pomocou ktorej môžeš písať svoj vlastný kód, a tak povedať, čo bude korytnačka robiť.



## Kde a ako začať s programovaním ?

Ak ťa táto téma zaujala a rozhodneš sa to skúsiť, tak najlepším zdrojom, kde získaš informácie o tom, ako sa to naučiť, je internet. Ak dobre ovládaš angličtinu, tak ju môžeš pri tom využiť, pretože väčšina návodov na YouTube je v angličtine. Práve preto je dobré vedieť angličtinu, ak chceš začať programovať. Samozrejme, okrem anglických videí nájdeš na YouTube aj dosť dobrých youtuberov zo Slovenska, ktorí ťa to dokážu tiež naučiť. Zo slovenského YouTube ti odporučím **Informatika s Mišom**, ktorý vysvetľuje hlavne Python. Dobrý je aj **Yablko** či **Rob web s Yablkom**, Ten programuje hlavne web, má dobré a vtipné videá a aj kurzy programovania. No a nakoniec ti ešte odporučím **Davida Šeteka**, ktorý ťa naučí úplne od základu celé Html, Css, JavaScript a dokonca aj PHP. O tejto téme je už napísané aj mnoho kníh, ktoré sú tiež dobrým zdrojom informácií.

*Ja som sa k programovaniu dostal vďaka knihe Programování pro úplné začátečníky od Radeka Hylmara.*





# POVEDZ ŠIKANE NIE

**S**lovo, ktoré sa spája s rešpektom a ostražitosťou.

Slovo, za ktorým sa skrýva veľa bolesti a útrap.

Kto z nás už nezažil nejakým spôsobom pocit ohrozenia, nepríjemnosti či strachu?

Treba však zdôrazniť jeden dosť dôležitý fakt - týka sa to nás všetkých!

Áno, aj mňa. Ako učiteľky, matky či kamarátky.

**Nezatvárajte oči** pred niečím, čo by sa ani vám nepáčilo!

Netvárite sa, že sa vás to netýka! Nebuďte ľahostajní! Vždy je nejaká cesta, ako môžete zasiahnuť.

Hovorí sa, že aj ten, kto sa len prizerá a je nečinný, je súčasťou šikany.

Ak niekomu ubližujú slovne či fyzicky - je čas zasiahnuť! Len keď budeme držať spolu, máme šancu takéto nepríjemné veci zastaviť!

**Pamätajte na fakt, že nikto, nikdy a za žiadnych okolností si nezaslúži byť šikanovaný!**

## Ako zasiahnuť?

- ⇒ Povedz to pani učiteľke.
- ⇒ Povedz to rodičom.
- ⇒ Povedz to okoloidúcim.
- ⇒ Povedz to kamarátom a popros o pomoc.
- ⇒ Zastaň sa ho/jej.
- ⇒ Porozprávaj sa s agresorom a povedz mu, aby prestal.
- ⇒ Skamaráť sa s tými, ktorých v škole nemajú radi, možno zistíš, že je tá osoba veľmi fajn.
- ⇒ Podaj akúkoľvek pomocnú ruku.

STOP  BULLYING

Autor: Mgr. Žaneta Janeková



# Zásady bezpečného používania internetu

1. Nikomu nedávaj svoju IP adresu.
2. Nepíš si s ľuďmi, ktorých nepoznáš.
3. Maj vždy nainštalovaný antivírus.
4. Neotváraj nebezpečné a podozrivé stránky.
5. Nerob si stretnutia cez internet s niekým, ko-  
ho nepoznáš.
6. Nikomu neposielaj svoje osobné údaje  
- adresu, heslá, fotky alebo iné.
7. Nikdy neotváraj prílohy emailu, ktorý sa ti  
zdá podozrivý a nevieš, prečo ti prišiel.
8. Všetko maj vždy zaheslované a heslá pravi-  
delne meň.

## Čo je IP adresa?

Unikátne číselné označenie kaž-  
dého zariadenia pripojeného  
k sieti pomocou internetu. Slúži  
na identifikáciu zariadenia.

## Čo je to antivírus ?

Je to program, ktorý hľadá v  
počítači škodlivé súbory a  
hneď ich vymaže. Tým chrá-  
ni počítač.

Autor: Sára Eliášová, 6.B

Grafická úprava: Bibiána Bencelová, 7.A





# Ja a moje zvieratko

**S**účasná doba je naozaj veľmi náročná. Možno práve preto sa veľa z nás utieka k zvieratkám alebo k akýmkoľvek iným zaujímavým činnostiam, ktoré so zvieratami súvisia.

Zvieratá sú tie najčistejšie tvory na tejto planéte. Dokážu nám neskutočne veľa vecí odpustiť a dávať nám lásku. Preto hovorím, že keď raz človek okúsi úprimnú zvieraciu lásku, už sa jej po zvyšok života nepustí a bude ju mať vždy po svojom boku.

Vďaka tejto myšlienke sme spolu s pani učiteľkou Janekovou a pani učiteľkou Rajnohovou založili krúžok **Ja a moje zvieratko**.






**S**polu s viacerými žiakmi 5. až 7. ročníka sme sa na ňom rozprávali o svojich domácich miláčikoch a na ďalších stretnutiach sme sa rozprávali a vymieňali si názory práve o tejto téme. Prebrali sme problematiku množenia psov bez preukazu pôvodu, vzájomne sme sa informovali o tom, čo rozumieme pod základnou starostlivosťou a nezabudli sme ani na veľmi dôležitú oblasť v starostlivosti a v zdravom vývine – spôsoboch a možnostiach kŕmenia psa.



Som veľmi rada, že moje poznatky súvisiace s výchovou a starostlivosťou o tieto verné bytosti mojich spolužiakov zaujali a že aj vďaka môjmu rozprávaniu sa dozvedeli nové informácie. Verím, že mnohé z nich využijú pri výchove svojich miláčikov aj oni.



Milí čitatelia, ak Vás pri čítaní týchto riadkov niečo zaujalo a rozmyšľate nad tým, že aj Vy by ste sa chceli dozvedieť niečo viac zo sveta psíkov (alebo sa na krúžku len tak stretnúť s kamarátmi, ktorí majú podobné záujmy ako Vy), neváhajte ma kontaktovať.

Autor: Eliška Kotrusová, 8.A

Foto: ZŠ Žarnovica  
(miláčikovia našich žiakov aj učiteľov)



# Najchutnejšie a najznámejšie španielske jedlá

Španielsko je známe tým, že má veľmi chutné a zaujímavé jedlá. Ak by ste išli do Španielska, tieto musíte ochutnať!

## 1. Paella

Je to najobľúbenejšie a najznámejšie jedlo v Španielsku. Základ tohto jedla je tvorí ryža, ktorá býva zafarbená pravým šafranom, preto má žltú farbu. Španieli do nej pridávajú zeleninu, mäso a rôzne morské plody, čím vznikne naozaj chutné a výborné jedlo.



## 2. Tapas

Tapas sú niečo ako jednohubky. Podáva sa ako malé predjedlo počas čakania na vaše jedlo. V reštaurácii vám ho prinesú úplne zdarma. Kiežby boli takéto zvyky aj na Slovensku!

## 3. Tortilla de patatas

Keď počujeme slovo tortilla, prirodzene nám príde na um Mexiko. Tieto tortilly sú ale typické pre Španielsko. Tortilla de patatas je zmes zemiakov, ktoré sa smažia na olivovom oleji, kde zmäknú a sčasti sa opečú. Potom sa k nim pridá cibuľa a omeleta z vajčiek, až z toho celého napokon vznikne cesto.



## 4. Patatas bravas

Kým v mexickej kuchyni je pikantných jedál neskutočne veľa, v španielskej by ste ich hľadali veľmi ťažko. Toto je ale výnimka. Patatas bravas by sme mohli do slovenčiny preložiť ako „odvážne zemiaky“. Dať si ich je totiž naozaj poriadne odvážne. Biele zemiaky sa pokrájajú na kocky, osmažia a dochutia pikantnou omáčkou z rajčín a papriek.



## 5. Gambas de ajillo

Španielsko ako prímorský štát je známe svojimi morskými plodmi, z ktorých dokážu kuchári vyčarovať kulinárske špeciality od výmyslu sveta. Krevety, mušle, kraby, homáre... naozaj si je z čoho vyberať. Gambas de ajillo sú cesnakové krevety a podávajú sa s čili, soľou, petržlenom a olivovým olejom.

Autor: Michaela Tomková, 7.A

Grafická úprava: Matej Duben, 9.A





# ZVIERACIA RÍŠA



## Zaujímavosti:

- Morské vydry sa počas spánku držia za ruky, aby sa jedna druhej nestratili.
- Keď sa šteniatka hrajú so sučkami, nechávajú ich vyhrať aj napriek tomu, že majú fyzickú výhodu.
- Korytnačky vedia dýchať svojím zadkom.
- Kravy majú svoju BFF (naj kamošku).
- Tučniaky žiadajú o ruku (plutvu?) svoje polovičky okruhliakmi.
- Nielen ľudia v Japonsku sú o krok vpred čo sa týka technológií. Makaky používajú mince do automatu, aby si zamaškrtili.
- Nórsko pasovalo za rytiera tučniaka. Šancu máš aj ty.

Ako sa ukryje slon v lentilkách? Namaľuje si nechty nafarebno. Už si videl niekedy slona v lentilkách? Nie? No vidíš, ako sa dobre skryl.



Opica hovorí leňochovi:

-Ach, ty si taký lenivý!

A leňoch na to:

-Ja nie som lenivý, len žijem v úspornom režime.

Sedia dve sovy na strome a jedna hovorí:

„Huuuuuuuu!“

Druhá na to:

„Čo ma strašíš?!“



Mame muche sa narodila malá mucha. Dnes bol veľký deň, lebo malá mucha išla na svoj prvý let. Po lete sa jej mama mucha pýta: „No, ako bolo?“ Malá mucha jej odpovedá: „Bolo super! Všetci mi tleskali!“

Stretnú sa dve žaby.

Jedna hovorí druhej:

-Je mi akosi zle.

A tá druhá jej odpovedá:

-Ale veď si nejaká zelená!



Autor: Simona Dúchajová, 6.A



# Tajničky



Otestuj si svoje skills v týchto zábavných anglických tajničkách.

1.) Food which we eat at school.



2.) When it's winter, it's ...outside.



3.) Own something in other words.



4.) In winter we drink... tea.



5.) We are learning...now?





6.) Capital city where rains a lot?



Crossword: We have it five days a week...

Find the secret word.



Crossword: We wish you good...

Autor: Majo Oslanec, Rišo Maslen, 8.B

Grafický dizajn: Matej Duben, 9.A

Zabav sa pri tejto anglickej osem-smerovke a tajničke.

What is in the forest? ...

T	E	A	L	L	I	R	O	G	D	A	T	F
U	A	L	L	I	G	A	T	O	R	U	A	O
R	G	Y	E	K	N	O	D	R	N	I	C	X
T	L	A	L	P	E	E	M	F	F	T	A	K
L	E	W	D	S	H	E	E	P	L	I	N	R
E	O	G	R	N	R	A	B	B	I	T	S	A
M	O	O	S	E	A	S	N	A	K	E	S	H
D	H	I	P	P	O	P	O	T	A	M	U	S

- |           |              |
|-----------|--------------|
| ALLIGATOR | GORILLA      |
| ANT       | HIPOPO-TAMUS |
| BEE       | HORSE        |
| CAT       | MOOSE        |
| DOG       | OWL          |
| DONKEY    | PANDA        |
| DUCK      | RABBIT       |
| EAGLE     | SHARK        |
| ELEPHANT  | SHEEP        |
| FISH      | SNAKE        |
| FOX       | TURTLE       |
| FROG      |              |

<input type="checkbox"/>	<input type="checkbox"/>	<input type="checkbox"/>	<input type="checkbox"/>	<input type="checkbox"/>	<input type="checkbox"/>	<input type="checkbox"/>	<input type="checkbox"/>	<input type="checkbox"/>	<input type="checkbox"/>	1
<input type="checkbox"/>	<input type="checkbox"/>	<input type="checkbox"/>	2							
<input type="checkbox"/>	<input type="checkbox"/>	<input type="checkbox"/>	<input type="checkbox"/>	<input type="checkbox"/>	<input type="checkbox"/>	<input type="checkbox"/>	<input type="checkbox"/>	<input type="checkbox"/>	<input type="checkbox"/>	3
<input type="checkbox"/>	<input type="checkbox"/>	<input type="checkbox"/>	<input type="checkbox"/>	<input type="checkbox"/>	<input type="checkbox"/>	4				
<input type="checkbox"/>	<input type="checkbox"/>	<input type="checkbox"/>	<input type="checkbox"/>	<input type="checkbox"/>	<input type="checkbox"/>	<input type="checkbox"/>	5			
<input type="checkbox"/>	<input type="checkbox"/>	<input type="checkbox"/>	<input type="checkbox"/>	<input type="checkbox"/>	6					
<input type="checkbox"/>	<input type="checkbox"/>	<input type="checkbox"/>	7							
<input type="checkbox"/>	<input type="checkbox"/>	<input type="checkbox"/>	<input type="checkbox"/>	<input type="checkbox"/>	<input type="checkbox"/>	8				
<input type="checkbox"/>	<input type="checkbox"/>	<input type="checkbox"/>	<input type="checkbox"/>	<input type="checkbox"/>	<input type="checkbox"/>	<input type="checkbox"/>	<input type="checkbox"/>	<input type="checkbox"/>	9	

Important thing in life ...

1. The name of the Queen of England
2. Opposite of night...
3. After high school you'll go to...
4. Orange vegetables (rabbits usually eat it)
5. When you don't believe in God, you're .....
6. Opposite of lie...
7. In the winter, outside - water changes to...
8. Big university in England
9. Bad type of dream

Autor: Lucia Garajová, 8.B, Andrea Kmeťová, 8.B  
 Grafický dizajn: Matej Duben, 9.A

# Zasmej sa

Učiteľka sa pýta  
žiaka:

"Miško, čo sú to  
múmie?"  
"Sušení  
Egyptania!"

"Prečo môj syn  
dostal zo  
zemepisu päťku?"  
"Lebo hľadal  
Rimavskú Sobotu  
v kalendári!"

- Pani učiteľka, môžem  
byť potrestaný za to, čo  
som neurobil?  
- Nie, Janko, to nie.  
- Tak sa priznám,  
neurobil som si domácu  
úlohu.

Učiteľ karhá žiačku:  
- Marika, prečo si si  
neurobila domácu úlohu?  
- Vypadol elektrický prúd.  
- A čo si robila potme?  
- Pozerala som televíziu.  
- Bez prúdu?  
- Zapálili sme si  
sviečky.

V škole:  
"Máš  
domácu?"  
"Hej."  
"Tak nalej!"

Dežko sa chváli v škole pani  
učiteľke:

- Pani učiteľka, moja staršia  
sestra má infekčnú žltáčku.  
- Ach, bože! Dežko, chod'  
ihneď domov! - vystraší sa  
pani učiteľka, že Dežko nakazí  
celú triedu.  
Po týždni stretne pani učiteľka  
veselého Dežka na ulici a  
vzvedá:  
- Tak čo, Dežko? Ako sa má  
sestra?  
- Zatiaľ neviem, pani učiteľka,  
- odvetí Dežko, - to viete, kým  
príde list z Anglicka, to trvá.

Sedia raz vyhladovaní  
študenti na internáte  
a fantazirujú:  
"Čo takto začať  
chovať prasa?"  
"Ti hrabe, nie? Čo tá  
špina? A ten smrad?"  
"Si zvykne..."

Zozbieral: Marek Rozemberg, 7.A  
Foto: Hanka Šmondrková, 7.B